

NA KOLE JEN S PŘILBOU



PRAHA-ZÁPAD A BEROUNSKO



cyklomapa

NA KOLE JEN S PŘILBOU

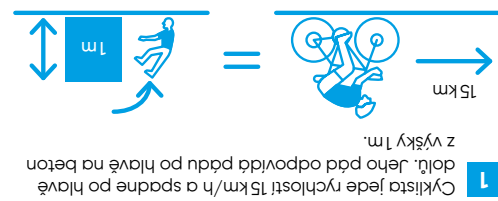
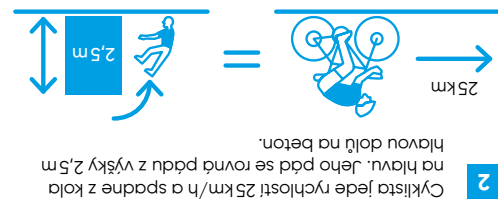
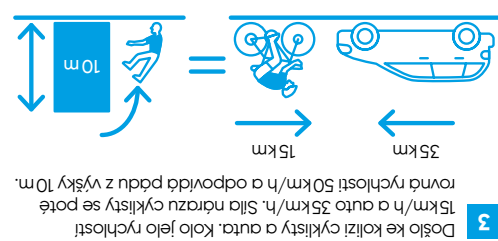
Projekt neziskové organizace Bezpečně na silnicích o.p.s., která vykonává své aktivity pod značkou Tým silniční bezpečnosti.

Cílem projektu je přispět ke snížení nehodovosti a zejména závažných následků dopravních nehod cyklistů v ČR zapříčiněných jejich nesprávným chováním a nepoužíváním bezpečnostních prvků při jízdě na kole, a to prostřednictvím komunikační kampaně.

www.nakolejensprillbou.cz



Stáhněte si mobilní aplikaci **Záchranka**



Při výkřeslení následků pádu z kola můžeme přirovnat rychlost jízdy na kole k pádu z výšky na beton, která se mění v závislosti na rychlosti.

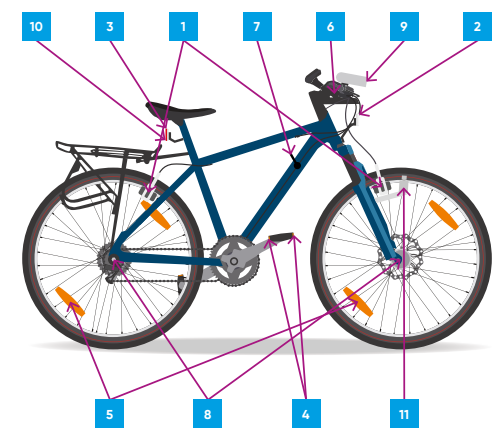
V roce 2023 bylo při dopravních nehodách usmrceno 39 cyklistů, nejvíce usmrcených bylo ve věkové kategorii 64 a více let. Celkově 28 usmrcených cyklistů nemělo na hlavě přilbu, což je téměř 72 %.

POVINNÁ VÝBAVA JÍZDNÍHO KOLA



TYTO ČÁSTI JSOU POVINNÉ PRO KAŽDÉ JÍZDNÍ KOLO:

- dvě na sobě nezávislé účinné brzdy
- přední odrazka bílé barvy
- zadní odrazka červené barvy
- oranžové odrazky na obou stranách pedálů
- oranžové odrazky na paprscích kol
- zaslepení konců řídítek (zátkami, rukojetmi)
- zakončení ovládacích páček (brzdy, měniče převodu) musí být obaleny materiálem pohlcujícím energii
- matice nábojů kol, pokud nejsou křížové nebo rychloupínací, musí být uzavřeny



PŘI JÍZDĚ ZA SNÍŽENÉ VIDITELNOSTI MUSÍ BÝT JÍZDNÍ KOLO DÁLE VYBAVENO:

- vpředu světlometem bílé barvy
- zadu svítilnou se zadním obrysovým světlem červené barvy
- zdrojem elektrického proudu (dynamo, baterie)



Při čištění přilby je důležité **vyvarovat se chemickým čistícím prostředkům**, které by mohly narušit její strukturu.

Stejně jako všechny materiály se časem opotřebují, není výjimkou ani přilba. Pro možnou ztrátu svých původních vlastností by se měla tedy **obměnit jednou za 3 – 5 let** při pravidelném nošení a jednou za 8 let při občasném nošení.

Tržní svoji účinnost v případě dalšího ndražou. nejsou pouhým okem viditelné, a tak přilba může dojít k mikroskopickým trhlinkám, které nejvíce ztěžují zrak. Na přilbě musí být vyřezána z používání, a to i když každá přilba, která prodává jako kvalitní náraz, ztrácí svoji účinnost v případě dalšího ndražou.

PÉČE O CYKLISTICKOU PŘILBU



CYKLISTO BUĎ VIDĚT!

Viditelnost lze zvýšit **vhodnou barvou oblečení** a doplňky z **fluorescenčních** materiálů, které zvyšují kontrast vůči pozadí a prodlužují tak vzdálenost, na kterou může řidič chodce zaznamenat.

Fluorescenční materiály zvyšují viditelnost za denního světla a za soumraku, ve tmě však svou funkci ztrácejí. Nejčastěji používanými barvami jsou jasné žlutá, zelená, oranžová.

Reflexní materiály odrážejí světlo v úzkém kuželu zpět ke zdroji, a to až na vzdálenost kolem 200 metrů. Výrazně **zvyšují viditelnost** za tmy a za snížené viditelnosti. Reflexní materiál je v noci vidět na 3x větší vzdálenost než oblečení bílé a více než na 10x větší vzdálenost než oblečení modré. Při rychlosti 75 km/h potřebuje řidič nejméně 28m (2 sekundy) na to, aby si uvědomil nebezpečí a odpovídajícím způsobem na něj zareagoval.


Nejllepší umístění reflexních předmětů je na konci rukávů, blízko kolen, v úrovni pasu nebo na přilbě a kole.

To, že alkohol do silničního provozu nepatří, je chronicky známou skutečností. Nakořik jsou včasně ohrožení cyklisté, kteří této záslady nedobývají? Uvedme příklad. Hladina alkoholu ve výš 0,8 promile zvyšuje riziko účasti řidiče automobilu na zavlněné dopravní nehodě zhruba 5x, u cyklisty až 20x – a navíc s jeho těžkým zraněním.

Jízda na kole pod vlivem alkoholu je velmi nebezpečná. Je to tím, že kromě obecně známých rizik spojených s použitím alkoholu na účasti v silničním provozu číhají na cyklisty ještě další, specifická nebezpečí:

- cyklisté musí při jízdě neustále udržovat rovnováhu,
- v případě pádu či kolize nejsou (prakticky) ničím chráněni,
- cyklisté jsou hůře viditelní pro ostatní – hlavně řidiče motorových vozidel,
- cyklisté pod vlivem alkoholu méně často používají přilbu a více při jízdě riskují!
- brzdná dráha jízdního kola je delší než u motorových vozidel, alkohol navíc prodlužuje reakční dobu cyklisty, či výrazněji zpomalit.

CYKLISTA A ALKOHOL



BEZPEČNÝ POHYB TERÉNNÍHO CYKLISTY



- Naplánuj si trasu**
Trasu zvol podle svých schopností, nebo podle nejslabšího ve skupině.
- Informuj se**
Počasí na horách se rychle mění, zjisti jak bude a podle toho zvol trasu a vybavení.
- Informuj**
Před odjezdem předej informace o zamýšlené trase a předpokládanou dobu návratu.
- Jezdi pouze po povolených cestách**
Jestliže je cesta legálně označena jako zakázaná, nepoužívej ji. Nepohybuješ se mimo značené cyklostezky.
- Znej značení cest**
Sleduj značení a popřípadě kontroluj v mapě, předejdeš zbloudění.
- Ovládej své kolo**
Jezdi tak, abys dokázal zastavit na viditelnou vzdálenost. Všude můžeš někoho nebo něco potkat. Nepřečehuj svou technickou a fyzickou zdatnost.
- Dávej přednost ostatním**
Upozorní ostatní, že kolem nich projíždíš. Při míjení dostatečně zpomal a je-li to z hlediska bezpečnosti nezbytné, zastav.
- Jednej s rozmyslem**
Používej přilbu. Předvídej nebezpečné situace. Znej kontakty na Horskou službu, nebo na zdravotní záchrannou službu. Měj vždy nabitý a zapnutý mobilní telefon.
- Poskytni pomoc**
Měj s sebou lékárníku a v případě potřeby poskytni první pomoc.
- Buď ohleduplný k přírodě, lidem a majetku**

NONSTOP SOS +420 1210



OSVĚŽENÍ BEZ KAPKY ALKOHOLU SE ZLATOPRAMENEM RADLEREM 0.0 %

Pamatujte – alkohol za řídítka nepatří!

Cyklista je totiž účastníkem silničního provozu.

Zlatopramen Radler 0.0 % je ideální volbou pro ty, kteří se chtějí osvěžit a to bez jediné kapky alkoholu.

Na svých cyklovýletech se tak můžete bez kompromisů osvěžit nealkoholickým ochuceným pivem, které v sobě kombinuje chuť ovoce a unikátních bylinek.

Zlatopramen Radler 0.0 % nabízí 4 originální příchutě:

- | Citrón, bezový květ a máta
- | Grapefruit a rozmarýn
- | Brusinka a rybíz
- | Tmavý citrón

MOJEKOLO



KOLA, HELMY A DALŠÍ DOPLŇKY SKLADEM



GHOST

CRATONI

Největší cykloprodejce v ČR
13 kamenných prodejen

VYBAVTE SE NA

www.mojekolo.cz



Praha-západ a Berounsko

1:140 000 (1 cm $\hat{=}$ 1,4 km)

- dálnice, silnice I., II. a III. třídy • highway, roads of the I., II. and III. class • Straße I. Klasse, Straße II. Klasse und Straße III. Klasse
- ulice, zpevněná cesta / cesta / pěšina • street, dirt road / cart track / foot path • Straße, befestigter Weg / Karrenweg / Fußweg
- železnice, nádraží, zastávka • Railway, station, Stop • Eisenbahn, Bahnhof, Haltestelle
- lyžařský vlek / lanovka • ski-lift / chair lift • Skiflift / Seilschwebebahn und Sessellift
- cyklistická trasa • marked bike paths • markierte Radwege
- cyklostezka • cycle track • Radroute
- vrstevnice po 20 m / výškový bod • contour lines at 20 m / elevation point • Höhenlinien zu 20 m / Höhenpunkt
- les / křec / vinice / bažiny • forest / dwarfed pines / vineyard / swamp / Wald / Knieholz / Weinberg / Sumpf
- hranice NP, CHKO • border of national park, protected landscape area • Grenze des Nationalparks, Grenze des Landschaftsschutzgebietes
- chráněné území / jeskyně / přírodní zajímavost • Protected territory / cave / natural curiosity • geschützten Bereich / Höhle, Naturschensowrdigkeit
- kostel / kaple / synagoga / hřbitov • church / chapel / synagogue / cemetery • Kirche / Kapelle / Synagoge, Friedhof
- zřícenina • ruins • Ruine
- hrad • castle • Burg
- zámek / technická památka • chateau / technical curiosity • Schloß / technisches Denkmal
- jezdecký areál / golfové hřiště • riding centre / golf-course • Reitmöglichkeit / Golfanlage
- větrný mlýn / památník • windmill / monument • Windmühle / Denkmal
- rozhledna • view-tower • Aussichtturm
- muzeum • museum • Museum
- místo vhodné ke koupání / koupaliště / krytý bazén / pramen • swimming place / swimming pool / indoor swimming / spring area • Badeplatz / Schwimmbad / Hallenbad / Quelle
- čerpací stanice / LPG / parkoviště • filling station / LPG / car park • Tankstelle / LPG / Parkplatz

červené značky, red marks, roten Markierungen – přístupné, open for visitors, zugänglich
černé značky, black marks, schwarze Flecken – nepřístupné, disable, unzugänglich

